

## Yangın Durdurucu Akustik Mastik CP 606

Düşük hareketli derzler ve borular için akrilik bazlı yangın durdurucu mastik



### Uygulama Alanları

- Bölme duvar derzleri & duvar-tavan derzleri için yangın yalıtımı
- Metal borular
- Rijit ve düşük hareketli derzler (Duvar, döşeme ve alçıpandaki metal borularda test edilmiştir)
- Duvar, döşeme ve bölme duvar üzerindeki metal borular ve havalandırma kanalları
- Beton, tuğla duvar, alçıpan, çelik ve boşluklu betonda kullanılabilir
- 6-100 mm derz genişlikleri (taşyünü, PE çubuk veya CF-125-50 köpük ile dolgu).

### Avantajlar

- +/- %12,5 hareket kabiliyeti
- Basit kullanım ve uygulama
- Duman, gaz ve su sızdırmazlığı
- Su ile kolay temizlik
- Sonsuz uzunluktaki lineer derzler için onaylı
- Halojen ve solvent içermez
- Boyanabilir

British Standard  
BS 476

BS EN 1366-4



ETA Onayı

ISO 11600



### Teknik bilgiler

CP 606	
Yangın dayanımı	4 saate kadar
Ana malzeme	Beton, Alçıpan, Tuğla, Çelik
Kimyasal yapı	Su bazlı akrilik mastik
Uygulama sıcaklık aralığı	5°C - 40°C
Akustik performans	60 dB'e kadar
Yoğunluk	1,58 g/cm <sup>3</sup>
Renk	Beyaz, gri
Kabuk oluşturma süresi (23°C/%50 Bağıl Nem)	15 dak
Hava sızdırma dayanımı	0.0002 m <sup>3</sup> /h
Ort. Kurlenme süresi	3mm / 3 gün

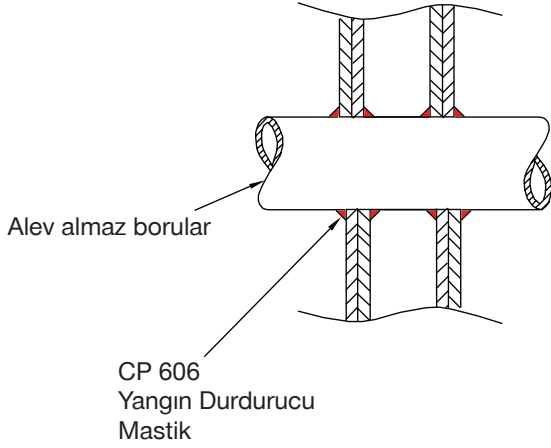
Maks. derz genişliği	Ana malzeme	Dolgu malzemesi	BS 476 yangın dayanımı	
			Yalıtım	Dayanım
6 mm	Gaz beton	Taşyünü	4 saat	4 saat
15 mm	Gaz beton	Taşyünü	4 saat	4 saat
20 mm	Gaz beton	PE 24 mm	130 dk	4 saat
20 mm	Gaz beton	PU köpük CF 125-50	208 dk	4 saat
30 mm	Gaz beton	Taşyünü	216 dk	4 saat
30 mm	Çelik-çelik	Taşyünü	36 dk	4 saat
65 mm	Alçıpan/ Beton (duvar üzeri)	Taşyünü	136 dk	136 dk

### Sipariş Bilgileri

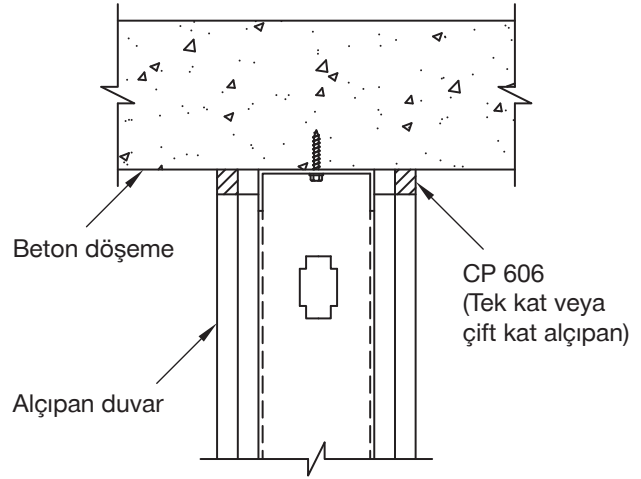
Ürün tanımı	Paket içeriği	Paket miktarı	Ürün no
CP 606 Yangın durdurucu mastik 310ml (beyaz)	20 x yangın durdurucu mastik beyaz (310ml)	20 adet	00209625
CP 606 Yangın durdurucu mastik 310ml (gri)	20 x yangın durdurucu mastik gri (310ml)	20 adet	00209630
CP 606 Yangın durdurucu mastik 580 ml (beyaz)	12 x yangın durdurucu mastik beyaz (580ml)	12 adet	00209632
CP 606 Yangın durdurucu mastik 580 ml (gri)	12 x yangın durdurucu mastik gri (580ml)	12 adet	00209633
CP 606 Yangın durdurucu 5000 ml (beyaz)	CP 606 yangın durdurucu mastik beyaz (5000ml)	1 adet	00209638
CFS Uygulama tabancası	Uygulama tabancası (310 ml)	1 adet	02005843
CS 270-P1 Uygulama tabancası	Uygulama tabancası (580ml)	1 adet	00024669

## Teknik Bilgiler

### Alçıpan duvar



### Taşıyıcı panel duvar



Daha detaylı bilgi için [www.hilti.com.tr](http://www.hilti.com.tr)

## CP 606 Yangın Durdurucu için uygulama talimatları

### Uyarı

- Uygulamaya başlamadan önce, güvenli kullanım ve sağlık bilgileri için Malzeme Güvenlik Bilgi Formunu ve ürün etiketini okuyun.
- Aşağıdaki talimatlar genel kurallardır.

### Açıklık

1. Açıklığı temizleyin. CP 606 uygulanacak yüzeyler, moloz, toprak, yağ, mum ve gresten temizlenmelidir. Yüzeylerde nem ve buz bulunmamalıdır.

### Yangın durdurucu uygulaması

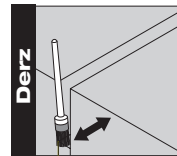
2. Taşıyıcı dolguyu yerleştirin (gerekliyse).
3. Yangın durdurucuyu dolgu üzerine uygulayın.
4. Katılaşmadan önce, bir mala ile yangın durdurucu mastiği düzleştirin. Kurlendiğinde, CP 606 sadece mekanik olarak çıkarılabilir.
5. Bakım nedeniyle, yapılan yalıtım, bir bilgi levhası ile kalıcı olarak işaretlenebilir ve uygulamaya bitişik bir şekilde görünür bir konumda sabitlenebilir.

### Kullanımı uygun olmayan alanlar

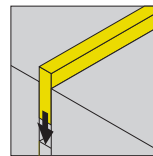
- Suya maruz kalmış yüzeyler

### Saklama

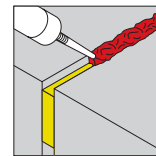
- Orjinal ambalajında, sadece 5°C ve 25°C arasındaki sıcaklıklarda nemden korunmuş bir yerde saklayın.
- Ambalaj üzerindeki son kullanma tarihine uyun.



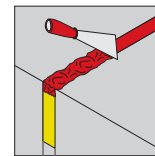
1. Açıklığı temizleyin



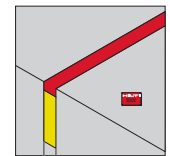
2. UL Sistemine göre sıkıştırılmış dolgu materyalini yerleştirin




3. CP 606 uygulayın



4. CP 606'yı düzleştirin



5. Gerekliyse montaj levhasını yerleştirin



1. Açıklığı temizleyin



2. Dolgu materyalini yerleştirin



3. CP 606 uygulayın



4. CP 606'yı düzleştirin



5. Gerekliyse montaj levhasını yerleştirin